



Durchführung Selbsttest



Durchführung Selbsttest



und



Durchführung Selbsttest



1. Öffnen Sie die Extraktionslösung.

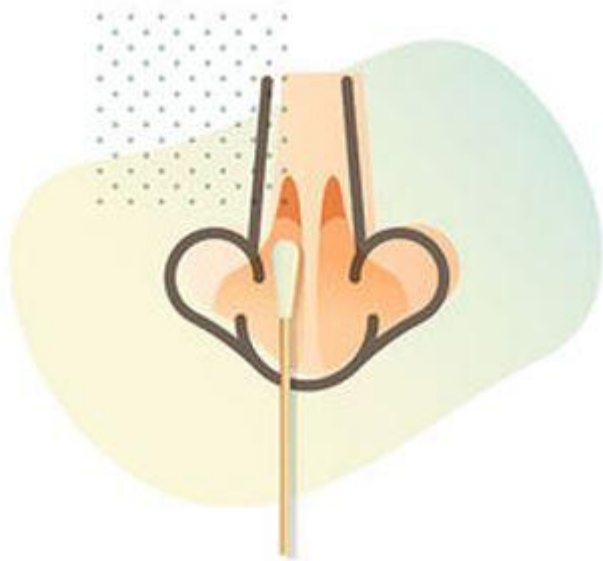
VORSICHT: Öffnen Sie es vom Gesicht weg und achten Sie darauf, dass Sie nichts von der Flüssigkeit verschütten.



2. Drücken Sie den gesamten Inhalt der Extraktionslösung in das Extraktionsröhrchen.

VORSICHT: Vermeiden Sie den Kontakt der beiden Behälter. Achten Sie darauf, dass der Behälter nicht umfällt.

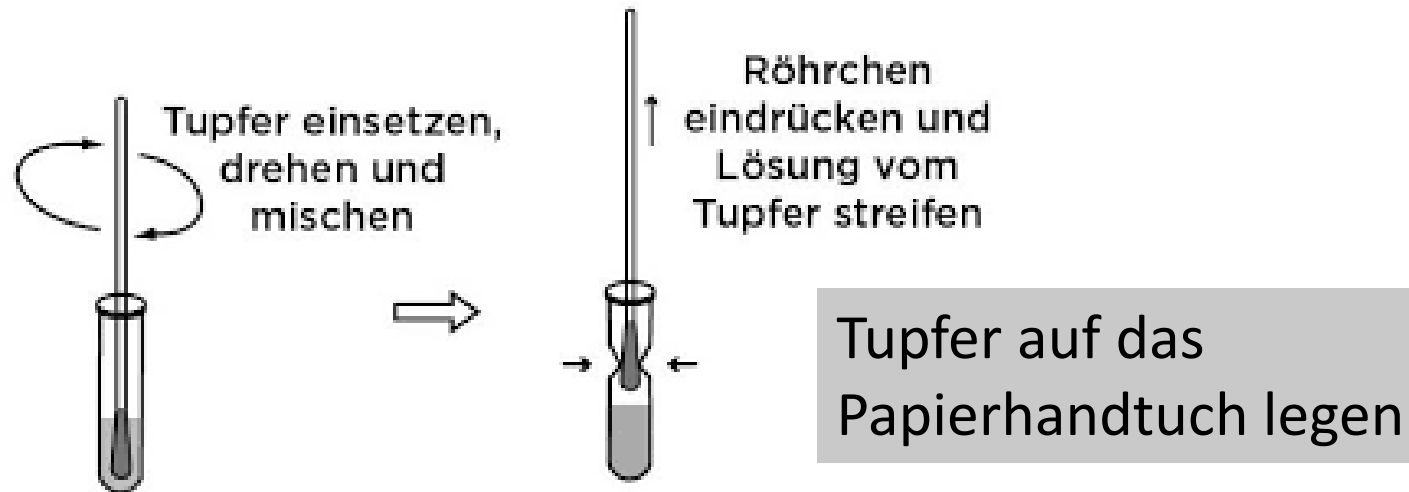
Durchführung Selbsttest



Auf beiden Seiten
3-5 mal drehen

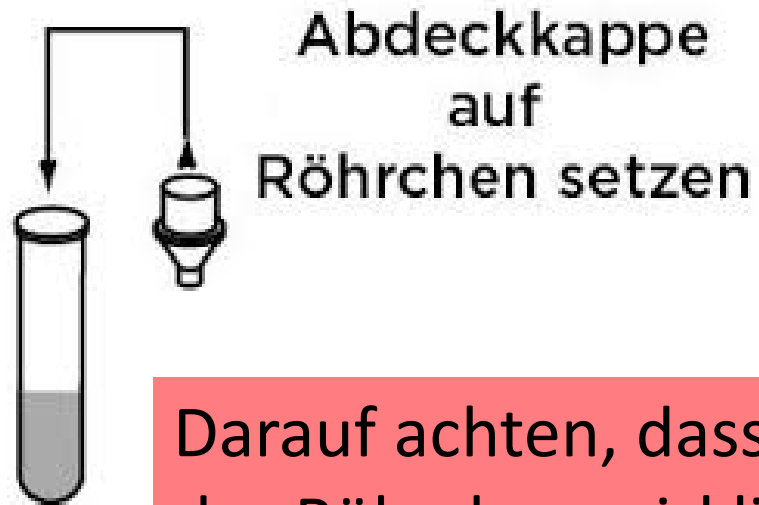
Abstrich im vorderen Nasenraum

Durchführung Selbsttest



3-5 mal drehen -
1 Min im Röhrchen
lassen

Durchführung Selbsttest



Darauf achten, dass
das Röhrchen wirklich
verschlossen ist.

Durchführung Selbsttest

Test beschriften!



Durchführung Selbsttest



Durchführung Selbsttest

